

重庆航天学院智慧校园使用帮助

目 录

1、电脑端办事大厅	2
账号激活前提	2
账号激活	2
绑定微信、QQ、手机号码	2
使用报修或其他应用	3
2、使用移动端	4
直接扫码下载	4
网上下载	4
账号激活	6
手机号、密码修改	6
报修网络故障	9
APP 报修	9
人脸信息采集	12
注意事项	13

1、电脑端办事大厅

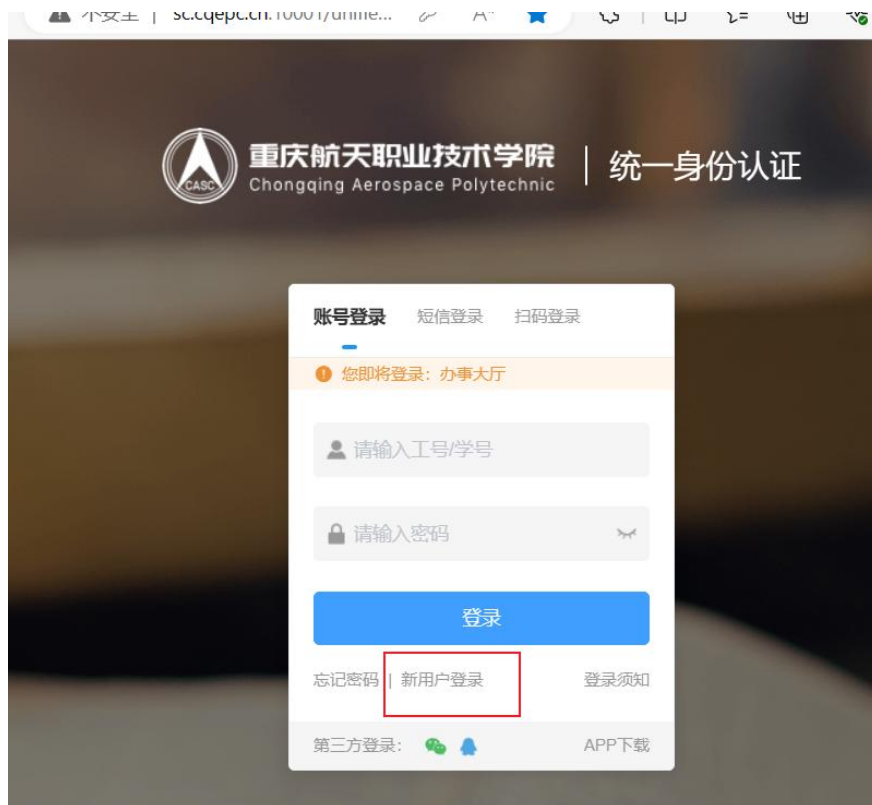
账号激活前提

教师：各部门**信息化管理员**在办事大厅中查找“部门”，在“部门人员基本信息”中添加教师。

学生：**需要班辅完成分班**，次日可以激活账号。

网址：<http://sc.cqepc.cn>

步骤 1：.点击新用户登录,按步骤绑定手机号码完成激活。



账号激活

绑定微信、QQ、手机号码

输入工号/学号登陆之后，请尽快绑定微信或 QQ，办事大厅支持通过微信、QQ 扫码登录。

步骤 1：登录后在左上角点击“认证中心”



步骤 2：在认证中心修改密码，或者绑定微信、QQ。，也可以修改绑定手机号码



使用报修或其他应用

在服务中心或应用中心查找或者直接在顶部搜索框中输入关键字搜索。如图搜索了“修”这个字。



2、使用移动端

苹果手机请在 AppStore 中搜索“重庆航天职院”。

安卓手机可以通过以下方法下载安装：

直接扫码下载



网上下载

学校官网右侧进入“实训信息中心”网站，然后进入下载专区，找到“智慧校园 APP 下载”

中国特色高水平
高职学校专业建设计划建设单位
重庆市示范性高职院校
教育部首批现代学徒制试点院校
中国人民解放军定向培养直招士官高校

开放办学 科学管理
质量立校 特色强校

CHONGQING AEROSPACE POLYTECHNIC

网站首页 学院概况 航天文化 人才培养 师资队伍 招生就业 合作交流 教改科研 学生工作 公共服务

热烈祝贺我院入选中国特色高水平高职学校和专业建设计划建设单位

2023年普通高考录取结果查询

校园新闻 媒体关注 更多>>

- 学生处与石船中心卫生院洽谈新学期学生卫生... 2023-09-13 【校园新闻】
- 学生处召开新学期学生管理工作会暨辅导员培... 2023-09-12 【学生处(学工
- 再创佳绩! 我校在第九届中国国际“互联网+... 2023-08-30 【智能信息工程学
- 我校代表队喜获2023年全国职业院校技能... 2023-08-29 【航空机电工程学
- 喜报! 我校团委荣获重庆市首批“5个100... 2023-08-27 【团委】
- 我校教师团队荣获“2023年重庆市职业... 2023-08-24 【教师发展中心】
- 我校荣获“2023年重庆市职业院校技能大... 2023-08-24 【教师发展中心】
- 我校承担开发职业标准获印度尼西亚国家职业... 2023-08-17 【智能信息工程学
- 我校八项课题获2023年度重庆市教育科学... 2023-08-17 【科研处】

院长书记信箱 教务系统

信息公开 党风廉政建设

图书馆 就业信息网

招生信息网 实训信息中心

教学设计平台 安全工作

国际合作处 精品课程

后勤处 优课建设

网上办事大厅 航空职教集团

学校邮箱系统 教师发展中心

规章制度 通知公告 下载专区

中国航天工业部“甲级优秀学校”

铸精品学院

更多>>

项目推进... 2023-08-14

项目推进... 2023-06-21

项目推进... 2022-11-19

专项检查... 2022-10-14

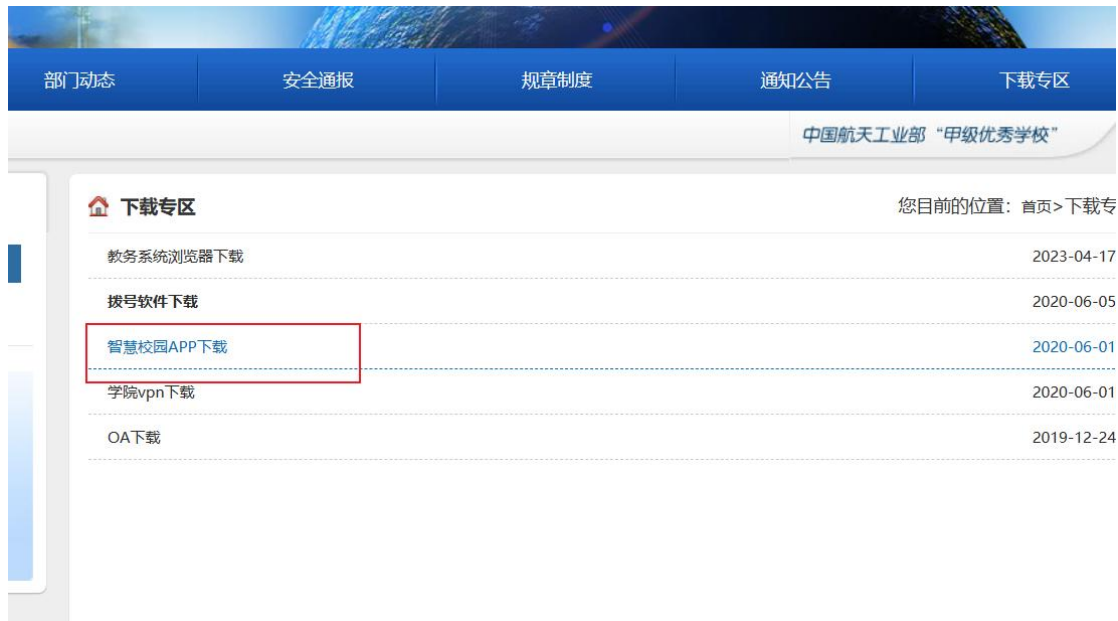
工作部... 2022-07-15

安全检查 2022-06-10

建设工作... 2022-05-24

快速导航中心

- 在线开放课程平台
- 办事大厅
- 创新发展行动计划
- 诊断与改进专题网
- 工程项目进度管理系统
- web内网接入(线路一)
- web内网接入(线路二)

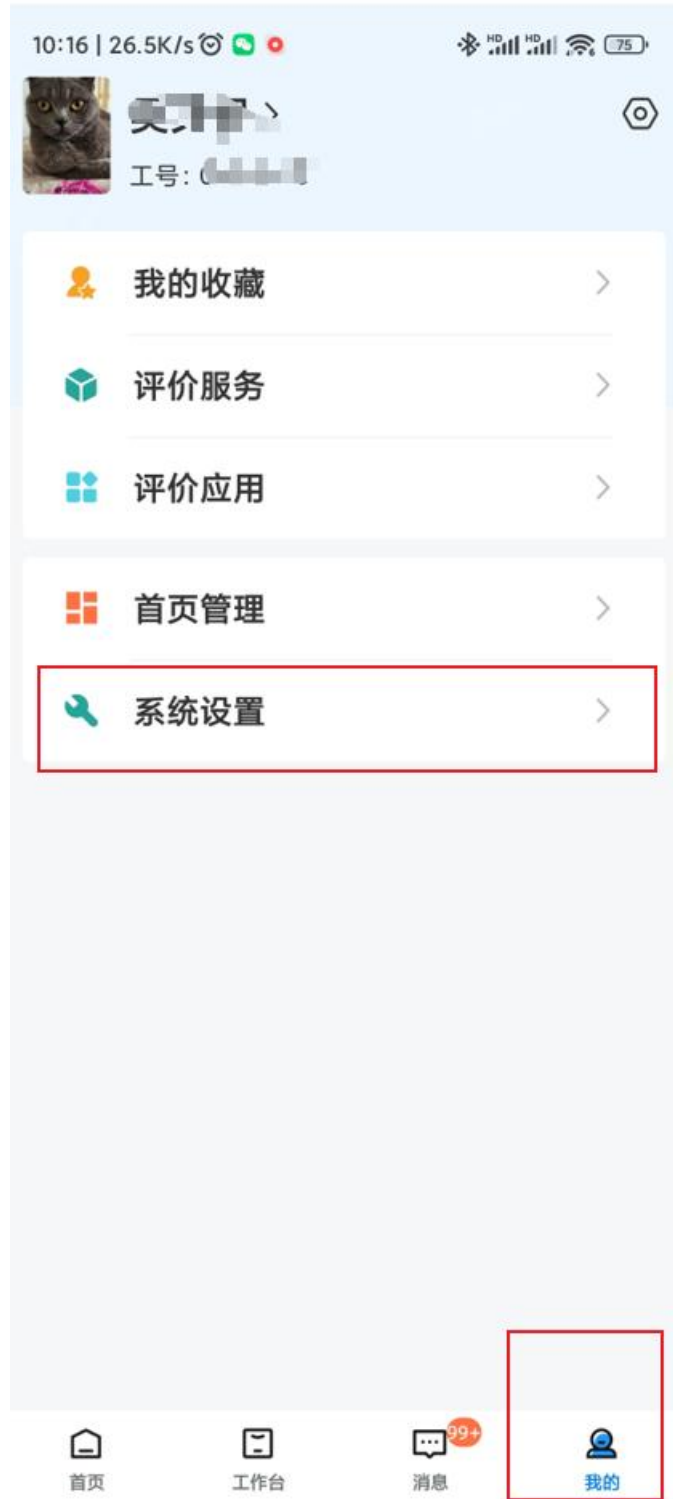


账号激活

APP 登录界面点击“新用户登录”,按步骤绑定手机号码完成激活。

手机号、密码修改

登录校园 APP,在底部“我的”里面选择“系统设置”,可以修改密码,进入“账号绑定”修改绑定的手机号、微信号和 QQ 号码。



10:16 | 30.0K/s

HD HD 75



系统设置

身份管理 >

账号绑定 >

修改密码 >

消息通知 >

关于我们 >

空间清理

1.94MB >

退出登录

10:16 | 30.1K/s

75



账号绑定



手机号

已绑定: [REDACTED]

修改 >



微信号

已绑定: [REDACTED]

解绑 >



QQ号

已绑定: [REDACTED]

解绑 >

报修网络故障

APP 报修

1.登录校园 APP 之后，点击上方的搜索框，输入“后勤报修”或者“网络报修”，或者进入工作台查找“后勤报修”或者“网络报修”。



2.点击“后勤报修”或者“网络报修”进入报修页面



3. 点击右下角的“+”，进入到报修界面，根据报修情况填写报修单，并且上传图片。

16:22 19.3 KB/s

我要报修

报修信息

报修人员 杨瑞峰

联系方式 请输入

校区 请选择 >

维修地址 请选择 >

详细地址
请输入... 0/50

报修类型

请选择 >

问题描述
请输入... 0/500

上传图片(选填)

+

提交

人脸信息采集

登录重庆航天职院 APP 之后，搜索“人脸”，江北和白沙校区 选择“江北白沙人脸采集”，两江校区选择“两江校区-人脸采集”。



注意事项

1. 江北校区和江津校区采集完成之后次日即可正常使用，两江校区需班主任审核之后即可使用（办事大厅搜索“两江校区-人脸审核”，点进去即可看到待审核列表），审核时照片与本人相似度较低需要退回重新采集。
2. 照片采集尽量现拍采集保证相似度，禁止上传证件照、写真照等经过美化的照片，导致采集之后设备识别不到无法进出。
3. “办事大厅”和“重庆航天职院 APP”是同一系统，注册完成之后及时修改密码，绑定微信、qq、手机号等。绑定之后如果忘记密码可以点击登陆页面下

方的忘记密码找回密码。如果不绑定相关信息，手机号停用不能接收验证码密码将无法找回。

4.问题反馈：账号信息以及人脸识别故障问题，请各学院学生反馈至**本学院信息化管理员处(具体人员请问本学院)处**，各学院信息化管理员会统一反馈 至实训信息中心。**因工作繁忙，实训信息中心不直接对接学生。**