

重庆航天学院智慧校园使用帮助

目 录

1、电脑端办事大厅	2
账号激活前提	2
账号激活	2
绑定微信、QQ、手机号码	2
使用报修或其他应用	3
2、使用移动端	4
直接扫码下载	错误！未定义书签。
网上下载	5
账号激活	7
手机号、密码修改	7
报修网络故障	10
APP 报修	10
人脸信息采集	13
注意事项	14

1、电脑端办事大厅

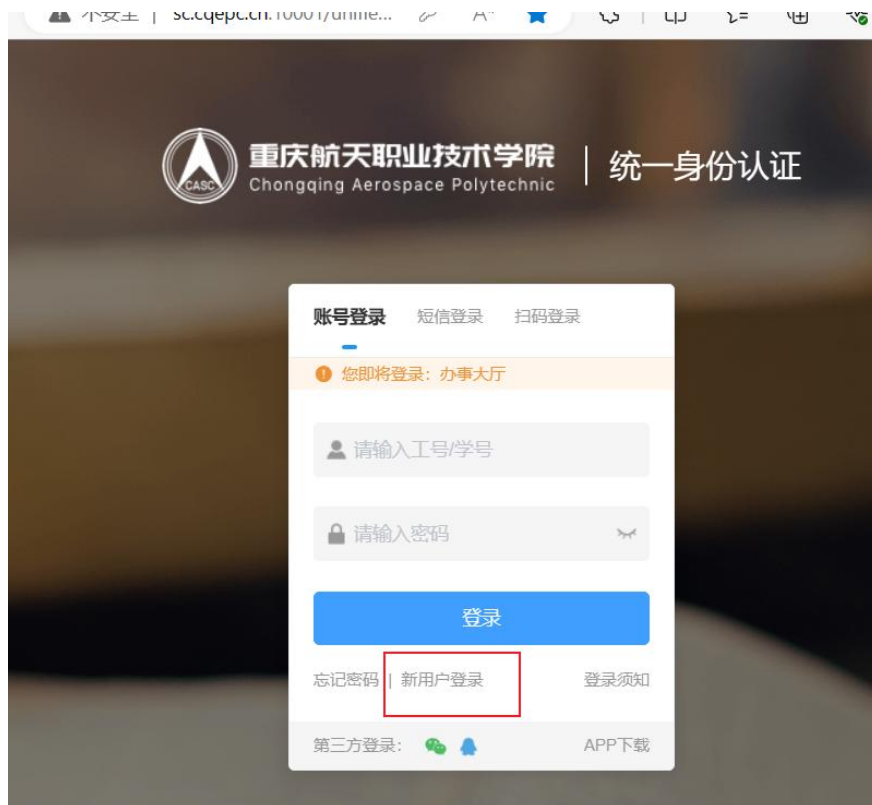
账号激活前提

教师：各部门**信息化管理员**在办事大厅中查找“部门”，在“部门人员基本信息”中添加教师，添加完成后次日即可激活。

学生：**需要班辅完成分班**，分班完成后次日即可激活。

网址：<http://sc.cqepc.cn>

步骤 1：.点击新用户登录,按步骤绑定手机号码完成激活。



账号激活

绑定微信、QQ、手机号码

输入工号/学号登陆之后，请尽快绑定微信或 QQ，办事大厅支持通过微信、QQ 扫码登录。

步骤 1：登录后在左上角点击“认证中心”



步骤 2：在认证中心修改密码，或者绑定微信、QQ。，也可以修改绑定手机号码



使用报修或其他应用

在办事大厅或应用中心查找或者直接在顶部搜索框中输入关键字搜索。如图搜索了“报修”这个字。出现网络报修和后勤报修



2、使用移动端

苹果手机请在 AppStore 中搜索“重庆航天职院”，下载 APP。

华为、荣耀、小米、VIVO 等手机在手机应用商店搜索“重庆航天职院”，下载 APP。



网上下载

学校官网右侧进入“实训信息中心”网站，然后进入下载专区，找到“智慧校园APP 下载”

The screenshot displays the website of Chongqing Aerospace Polytechnic. At the top, there is a banner with the text: "中国特色高水平 高职学校专业建设计划建设单位 重庆市示范性高职院校 教育部首批现代学徒制试点院校 中国人民解放军定向培养直招士官高校". Below the banner is a navigation bar with links: 网站首页, 学院概况, 航天文化, 人才培养, 师资队伍, 招生就业, 合作交流, 教改科研, 学生工作, 公共服务.

A prominent red banner reads: "热烈祝贺我院入选中国特色高水平高职学校和专业建设计划建设单位". Below this is another red banner: "2023年普通高考录取结果查询".

The main content area is divided into several sections:

- 校园新闻** (Campus News): A list of news items with dates, such as "学生处与船舶中心卫生院洽谈新学期学生卫生..." (2023-09-13).
- 媒体关注** (Media Attention): A list of media mentions, such as "我校在第九届中国国际‘互联网+'..." (2023-08-30).
- 通知公告** (Notices): A list of official notices, such as "重庆航天职业技术学院航空学院飞机仪表实训..." (2023-09-12).
- 招生就业** (Recruitment and Employment): A list of recruitment and employment information, such as "重庆航天职业技术学院2023年普通高考招..." (2023-06-15).
- 学院快速导航中心** (College Quick Navigation Center): A sidebar menu with buttons for: 院长书记信箱, 教务系统, 信息公开, 党风廉政, 图书馆, 就业信息网, 招生信息网, 实训信息中心 (highlighted with a red box), 教学设计平台, 安全工作, 国际合作处, 精品课程, 后勤处, 优课建设, 网上办事大厅, 航空职教集团, 学校邮箱系统, 教师发展中心.

At the bottom, there is a navigation bar with links: 规章制度, 通知公告, 下载专区 (highlighted with a red box). Below this is a section for "中国航天工业部‘甲级优秀学校'" and "铸精品学院".

The "快速导航中心" (Quick Navigation Center) section includes links to: 在线开放课程平台, 办事大厅, 创新发展行动计划, 诊断与改进专题网, 工程项目进度管理系统, web内网接入(线路一), and web内网接入(线路二).

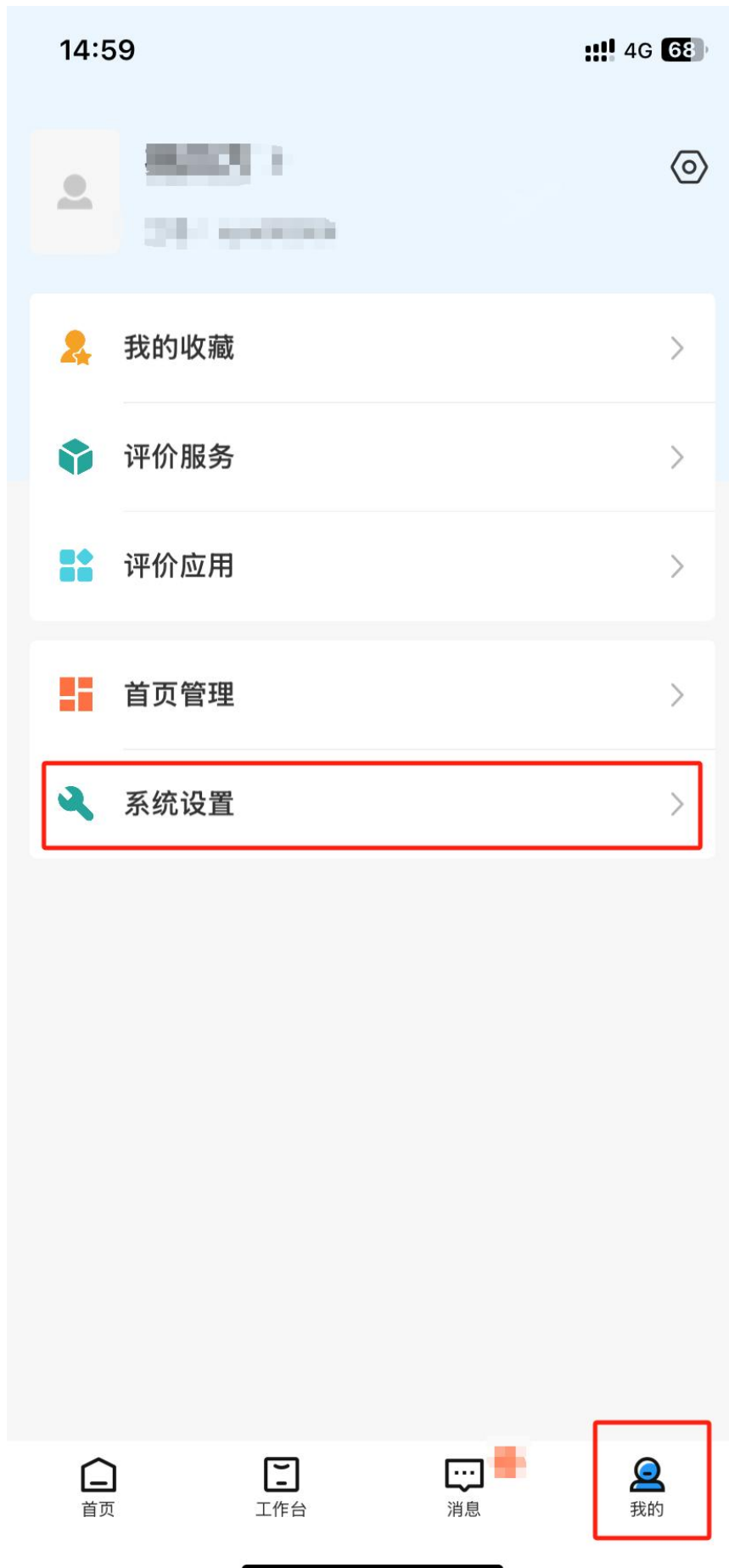
下载专区	您目前的位置: 首页>下载专区
教务系统浏览器下载	2023-04-17
拨号软件下载	2020-06-05
智慧校园APP下载	2020-06-01
学院vpn下载	2020-06-01
OA下载	2019-12-24

账号激活

APP 登录界面点击“新用户登录”,按步骤绑定手机号码完成激活。

手机号、密码修改

登录校园 APP,在底部“我的”里面选择“系统设置”,可以修改密码,进入“账号绑定”修改绑定的手机号、微信号和 QQ 号码。



14:59

4G 68

< 返回

系统设置

身份管理 >

账号绑定 >

修改密码 >

消息通知 >

关于我们 >

空间清理 0.00MB >

注销账号 >

退出登录



报修网络故障

APP 报修

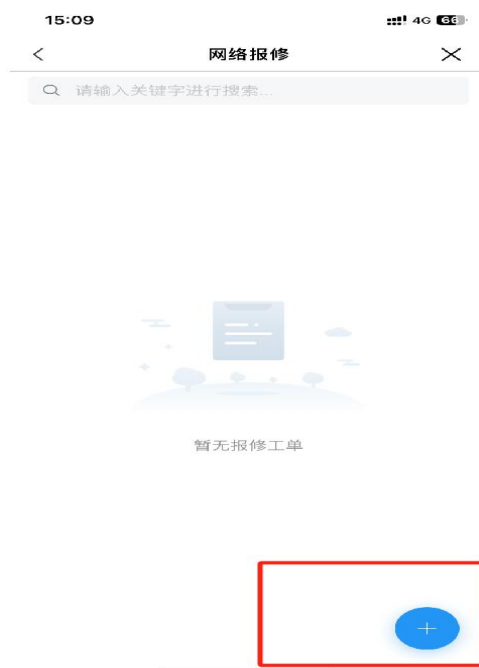
1.登录校园 APP 之后，点击上方的搜索框，输入“报修”出现“后勤报修”和“网络报修”，进入工作台“后勤报修”或者“网络报修”。



2.点击“后勤报修”或者“网络报修”进入报修页面



3.点击右下角的“+”，进入到报修界面，根据报修情况填写报修单，并且上传图片。



15:12 4G

< 我要报修 >

报修信息

报修人员

联系方式

校区

维修地址

详细地址 0/50

报修类型

问题描述

0/500

上传图片(选填)

提交

人脸信息采集

登录重庆航天职院 APP 之后，搜索“人脸”，江北和白沙校区 选择“江北白沙人脸采集”，两江校区选择“两江校区-人脸采集”。



注意事项

1. 江北校区和江津校区采集完成之后次日即可正常使用，两江校区需班主任审核之后即可使用（办事大厅搜索“两江校区-人脸审核”，点进去即可看到待审核列表），审核时照片与本人相似度较低需要退回重新采集。
2. 照片采集尽量现拍采集保证相似度，**禁止上传证件照、写真照等经过美化的照片**，导致采集之后设备识别不到无法进出。
3. “办事大厅”和“重庆航天职院 APP”是同一系统，注册完成之后及时修改密码，绑定微信、qq、手机号等。绑定之后如果忘记密码可以点击登陆页面下方的忘记密码找回密码。如果不绑定相关信息，手机号停用不能接收验证码密码将无法找回。
- 4.问题反馈：账号信息以及人脸识别故障问题，请各学院学生反馈至**本学院信**

息化管理员(具体人员请问本学院)处,各学院信息化管理员会统一反馈 至实训信息中心,每周一统一处理。